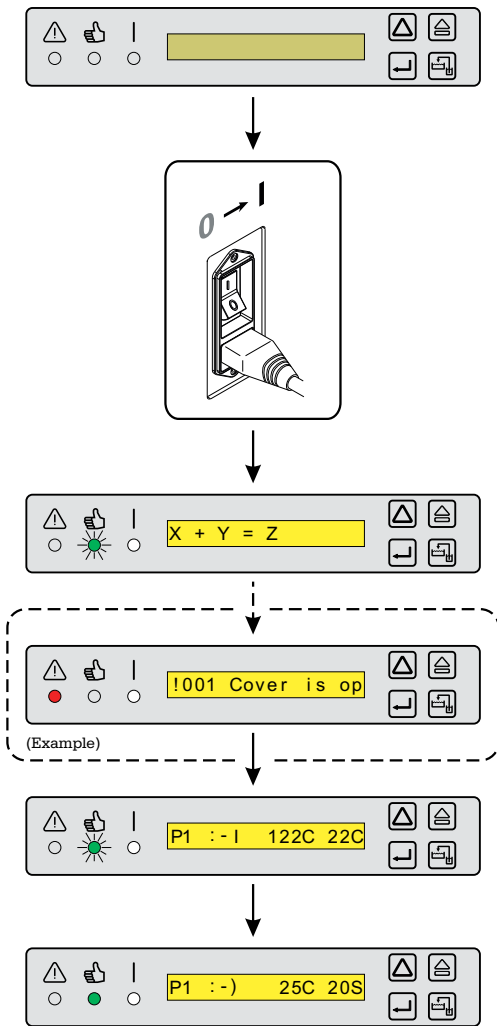
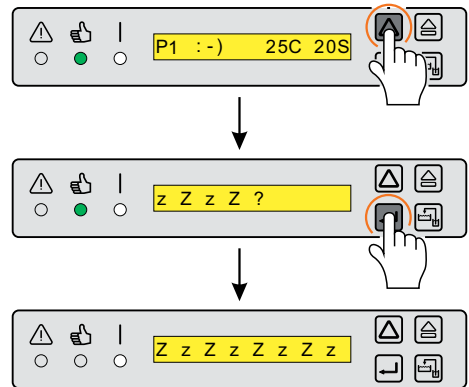


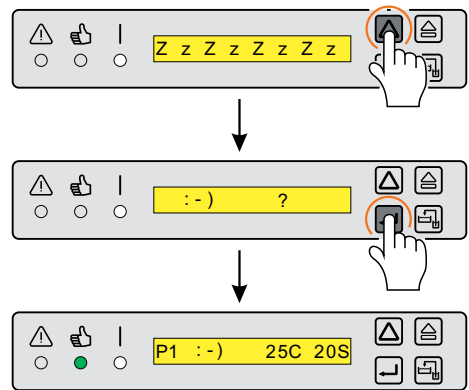
开机



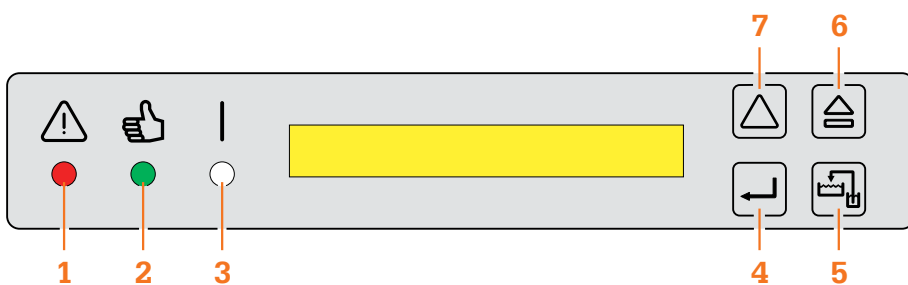
就绪--> 睡眠状态 (省电模式)



睡眠状态 (省电模式) --> 就绪



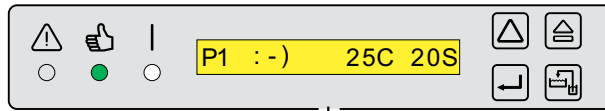
概述



- 1 报警指示器**
需要用户或服务人员操作。
- 2 就绪指示灯**
显影机就绪。
机器没有提示注意或报警。
- 3 电源指示灯**
显影机通电

- 7 向上滚动按钮**
向上滚动菜单
- 6 弹出印版按钮**
启动输送系统弹出卡在显影机内的印版。
- 5 手动补充液按钮**
向胶部分提供一个固定数量的补充液。
- 4 接受按钮**
接受选择的功能。

菜单



- P1 ? 程序 1
- P2 ? 程序 2
- P3 ? 程序 3
- P4 ? 程序 4
- ~ Cleaning cycle 整修机清洁
- z Z z Z ? 睡眠模式
- * Service/Info > 服务信息

- Service mode ? 服务模式
- # 10059700-XXXX 序列号
- \$ xxx-YYYYMMDD > 软件版本
- @XXX.XXX.XXX.XXX Ip地址
- P Configuration > 配置
- S Store logs 存储日志文件

- + Restore data 恢复参数
- Backup data 备份参数

通过远程启用系统改变设置

